



# Pobieranie oprogramowania z platformy DreamSpark

W ramach programu DreamSpark wszyscy studenci akademii uzyskują prawo do nieodpłatnego korzystania z oprogramowania firmy Microsoft. Wśród zasobów platformy można znaleźć zarówno systemy operacyjne, jak i niektóre inne narzędzia. Oprogramowanie to może być instalowane i wykorzystywane na komputerach prywatnych do celów edukacyjnych (non-profit).

Aby pobrać oprogramowanie z platformy DreamSpark należy wykonać następujące kroki:

1. Zalogować się do platformy na stronie:

## [dreamspark.kozminski.edu.pl](http://dreamspark.kozminski.edu.pl)

Dane do logowania są takie same jak w przypadku logowania do Wirtualnej Uczelni i Poczty ALK.

AKADEMIA LEONA KOŹMIŃSKIEGO

Microsoft DreamSpark - Akademia Leona Koźmińskiego DreamSpark: Microsoft software for learning, teaching and research

Logowanie: Podaj dane logowania do swojego konta w ALK (takie jak do Wirtualnej Uczelni). [English language](#)

Logowanie Hasło Zaloguj

Akademia Leona Koźmińskiego © 2014 Wszystkie prawa zastrzeżone. Akademia Leona Koźmińskiego



2. Po zalogowaniu, w wyszukiwarce widocznej na górze strony można wpisać nazwę poszukiwanego systemu operacyjnego lub programu. Inną możliwością jest również skorzystanie z okienka kategorii, w którym możemy przeglądać dostępne na platformie oprogramowanie.

Welcome student Sign Out | English |

Microsoft DreamSpark  
for Academic Institutions

Home Your Account/Orders Shopping Cart Help Administration

# DreamSpark: Microsoft software for learning, teaching and research

### Akademia Leona Koźmińskiego

Product Search

#### Announcements

- ELMS v3.21 - Release Notes for All Administrators - November 25, 2014 2014-11-25


#### DreamSpark Premium

Categories	Microsoft Corporation		
<ul style="list-style-type: none"><li>• New (8)</li><li>• Popular (18)</li><li>• Operating Systems (21)</li><li>• Developer Tools (62)</li><li>• Servers (69)</li><li>• Applications (68)</li><li>• Other (1)</li><li>• All (203)</li></ul>	 Microsoft Visual Studio 2013	 Microsoft .NET Framework 4.6	 Microsoft System Center Technical Preview



3. Na następnej stronie należy wybrać interesującą nas wersję z listy wyników. Większość oprogramowania posiada również różne wersje językowe. Domyślnie wybierana jest wersja angielska. Zmiany można dokonać klikając w listę rozwijalną obok tekstu **Choose a language** i wybierając język z dostępnych na liście. Po wybraniu interesującej nas wersji programu należy kliknąć w przycisk **Add To Cart**.

### Microsoft Project Professional 2013



Project Professional 2013 helps you easily plan projects and collaborate with others from virtually anywhere.

Choose a language: **English** ▾


#### Download

Microsoft Project Professional 2013 32/64-bit (English) - DreamSpark Available to: Students/Faculty/Staff Backup media: Available in most countries ?	<b>Free</b> Add To Cart
Microsoft Project Professional 2013 with SP1 32/64-Bit - DVD (English) - DreamSpark Available to: Students/Faculty/Staff	<b>Free</b> Add To Cart
Microsoft Project Professional 2013 with SP1 32/64-Bit - Web Installer (English) - DreamSpark Available to: Students/Faculty/Staff	<b>Free</b> Add To Cart




4. Po kliknięciu przycisku **Add To Cart** połączenie zostanie przekierowane do witryny, na której sprawdzić będzie jakie programy i systemy operacyjne zostały dodane do koszyka. W tym miejscu można również kontynuować dodawanie oprogramowania (przycisk **Continue Shopping**) lub zakończyć wybór i przejść dalej (przycisk **Check Out**).

### Your Cart

	Microsoft Project Professional 2013 32/64-bit (English) - DreamSpark - Download Date Added: 2014-12-04 3:33 PM	Price Free <input type="button" value="Remove"/>
Subtotal: €0.00		

### Recommended For You

	Backup disc - Microsoft Project Professional 2013 <a href="#">Show Details</a> ▼	English ▼ <input type="button" value="Add"/>	€11.62
---	---	--	--------



5. Po kliknięciu w przycisk **Check Out** przedstawione zostaną warunki korzystania z oprogramowania pobieranego z platformy DreamSpark, które należy zaakceptować aby móc kontynuować pobieranie plików.

### DreamSpark EULA

This message applies to:

#### Product

Microsoft Project Professional 2013 32/64-bit (English) - DreamSpark - Download

#### MICROSOFT DREAMSPARK DIRECT SUBSCRIPTION AGREEMENT


Last updated: June 2013

This is a subscription agreement ("agreement") between Microsoft Corporation (or based on where you live, one of its affiliates) and you for the Microsoft DreamSpark Direct student offering ("DreamSpark Direct Subscription"). Please read it. For purposes of this agreement, the term "software" applies to the software provided to you under the DreamSpark Direct Subscription, which includes the media on which you received it, if any.

1. **DEFINITION OF YOU OR YOUR.** "You", "your" or "student" means a person currently enrolled in and attending courses that lead to academic credit or certification through an accredited educational institution.
2. **TERMS FOR DREAMSPARK DIRECT SUBSCRIPTION.**
  - a. **DreamSpark Direct Subscription.** Subject to the terms of this agreement, the DreamSpark Direct Subscription provides a subscription to access software. Microsoft may change the software or other offerings that



6. Ostatnim etapem procesu jest potwierdzenie poprawności adresu email oraz danych osobowych, na które przesłane zostanie potwierdzenie dokonania zamówienia.

Items		All prices are in Euros
	Microsoft Project Professional 2013 32/64-bit (English) - DreamSpark - Download	Amount €0.00
		Subtotal: €0.00
		Taxes: €0.00
		Total: €0.00

**Contact Information** Fields marked with an asterisk (\*) are required

First Name\*  Last Name\*

Email\*

Yes, I'd like to receive email newsletters and student or educator promotional offers about development tools and technologies from Microsoft.

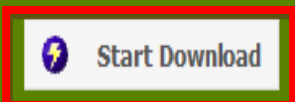
Proceed With Order




7. W kroku siódmym wygenerowany zostanie klucz, który pozwoli na aktywację pobranego oprogramowania. W tym miejscu również znajduje się link, który posłuży do pobrania niezbędnego w dalszym procesie programu o nazwie *Secure Download Manager*. Aby rozpocząć pobieranie oprogramowania należy kliknąć przycisk **Start Download**.

Order Summary	Order Information
Order Date: 2014-12-04 3:35 PM Central Europe Standard Time Order Number:  Email order receipt	Name: Jan Kowalski Email: jkowalski@kozminski.edu.pl

Items All prices are in Euros



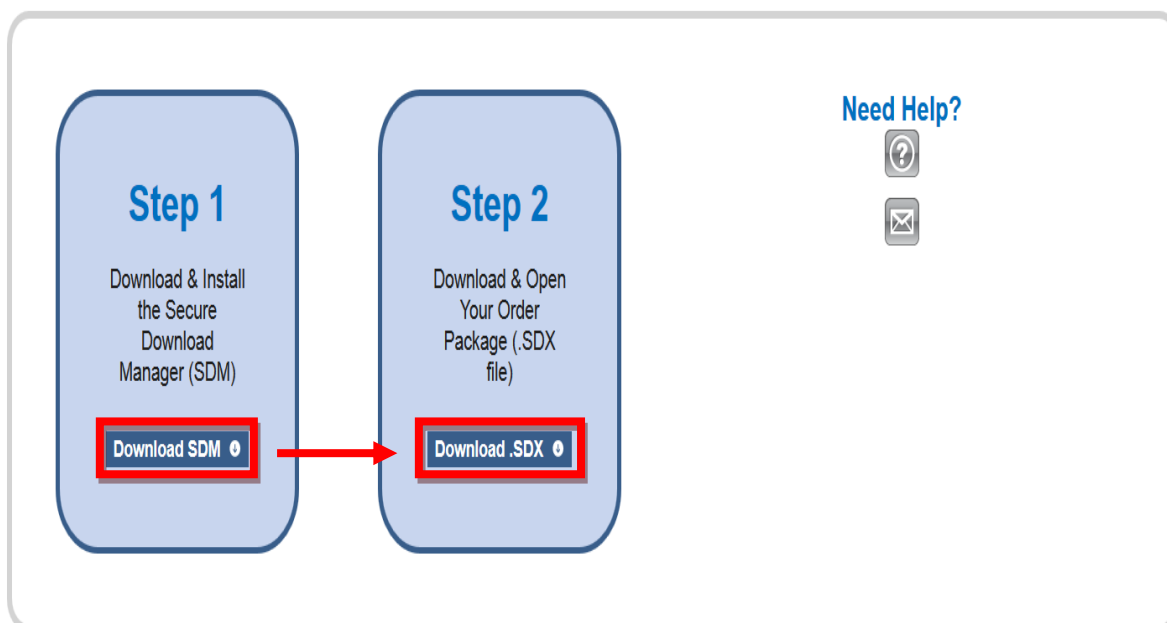
	Amount
 Microsoft Project Professional 2013 32/64-bit (English) - DreamSpark - Download <b>Product Key: XXXXX-XXXXX-XXXXX-XXXXX-XXXXX</b> Instructions: Burning the .ISO/.IMG file onto a disc Messages: • DreamSpark EULA Agreement Number:	€0.00
Subtotal:	€0.00
Taxes:	€0.00
Total:	€0.00

**UWAGA!** Wygenerowany klucz będzie niezbędny do późniejszej aktywacji pobieranego oprogramowania. Po zakończeniu zamówienia i opuszczeniu powyższej strony klucz będzie można znaleźć na głównej stronie platformy w zakładce **Your Account/Orders**.



8. Na kolejnej stronie znajdują się dwie rzeczy. Pierwsza z nich, to program *Secure Download Manager (SDM)*, który należy pobrać i zainstalować na komputerze, aby możliwe było pobranie wybranego oprogramowania. Po zainstalowaniu *SDM* należy pobrać plik z rozszerzeniem „.SDX”, który otwarty pozwoli rozpocząć pracę zainicjować pracę zainstalowanego wcześniej programu oraz samo pobieranie programu.

### Download Instructions







9. Po uruchomieniu pobranego pliku z rozszerzeniem „.SDX” należy go uruchomić klikając w niego dwukrotnie. W oknie menedżera pobierania plików, który się pojawi możemy określić lokalizację, do której oprogramowanie ma być pobierane oraz rozpocząć sam proces pobierania.


**Order Summary**

**Order Number:** View your order for full details, including any **product keys** and instructions.

**Order Date:** 2014-12-04

**Download Location:** C:\Downloads [Change Location](#)

**Items** [? Need Help?](#)



**Microsoft Project Professional 2013 32/64-bit (English)**

Download Ready [Start Download](#)

Size: 609 MB

Gdyby mieli Państwo pytania, prosimy o kontakt z *Działem Obsługi Klienta i Wdrażania Innowacyjnych Rozwiązań*.

**Adres e-mail:** [it@kozminski.edu.pl](mailto:it@kozminski.edu.pl)

**Telefon:** +48 (22) 519-21-45

Jesteśmy również do Państwa dyspozycji w pokoju A115 w godzinach:

Poniedziałek	Wtorek	Środa	Czwartek	Piątek	Sobota	Niedziela
8:00 – 18:00	8:00 – 18:00	8:00 – 18:00	8:00 – 19:00	8:00 – 19:00	8:00 – 16:00	8:00 – 16:00